

Conferencia Internacional de Donantes en solidaridad con los refugiados y migrantes venezolanos



Seguimiento Financiero Posterior a la Conferencia de 2020

Producido por:

alinea

En asociación con:

Canada 

Seguimiento financiero posterior a la conferencia, junio 2021

El 26 de mayo de 2020 tuvo lugar la Conferencia Internacional de Donantes en Solidaridad con los Refugiados y Migrantes Venezolanos, organizada conjuntamente por la Unión Europea y España, y convocada por Canadá, Noruega, la Oficina del Alto Comisionado de las Naciones Unidas para los Refugiados (ACNUR) y la Organización Internacional para las Migraciones (OIM).

La conferencia se celebró de forma virtual y en ella participaron más de 40 países junto con instituciones financieras internacionales, las Naciones Unidas y representantes de la sociedad civil.

El objetivo de la conferencia era ayudar a afrontar los retos sin precedentes asociados a la situación de los refugiados y migrantes venezolanos, movilizando recursos para la población desplazada y las comunidades de acogida afectadas en la región. Los donantes prometieron un total de 2 790 millones de dólares estadounidenses (\$EUA), de los cuales 653 millones consistían en subvenciones y 2 100 millones en préstamos¹.

Este informe fue encargado por Canadá antes de la Conferencia Internacional de Donantes en Solidaridad con los Refugiados y Migrantes Venezolanos de 2021. Este es el primer informe de seguimiento financiero que registra y detalla los compromisos anunciados por los donantes en la Conferencia Internacional de Donantes en Solidaridad con los Refugiados y Migrantes Venezolanos 2020.

Los objetivos de este informe son hacer un seguimiento de los compromisos y proporcionar detalles adicionales sobre las promesas realizadas en la Conferencia de 2020 para garantizar la responsabilidad y la transparencia. El informe incluye un desglose por donante de las subvenciones y préstamos prometidos, incluyendo el estado de desembolso de las promesas, los países beneficiarios, los tipos de socios beneficiarios y los sectores de financiación.

No se tienen en cuenta en este informe las contribuciones y compromisos para apoyar la respuesta a la situación de Venezuela, ya sea dentro de Venezuela o en la región, que se hicieron después de la conferencia de 2020.

Para elaborar este informe, Canadá ha colaborado con los donantes, incluidos los bancos multilaterales de desarrollo y otras partes interesadas. Los valores presentados se basan en los datos declarados presentados directamente por los donantes y/o beneficiarios.



¹ Consulte los resultados clave para obtener más detalles.

Índice

Acrónimos y abreviaturas	ii
Contexto: Panorama General e Importancia Regional de la Situación de los Refugiados y Migrantes	
Venezolanos.....	1
1 Informe.....	3
1.1 Resultados Clave - Promesas de Contribuciones a la Conferencia de 2020	3
Figura 1: 2 140 millones \$EUA en préstamos + 653 millones \$EUA en subvenciones y "otras" contribuciones.....	4
1.2 Datos	4
Figura 2: Contribuciones totales según situación - Préstamos y subvenciones + "Otro"	6
Figura 3: Contribuciones por donante - Subvenciones + "Otro" prometidas	7
Figura 4: Contribuciones por donante - Préstamos prometidos	7
Figura 5: Contribuciones por donante - Subvenciones según situación	8
Figura 6: Contribuciones por donante - Préstamos según situación	9
Figura 7: Total de contribuciones por donante - Total de préstamos, subvenciones y 'Otro'	10
Figura 8: Contribuciones por país beneficiario – Contribuciones totales prometidas	11
Figura 9: Contribuciones por país beneficiario - Subvenciones + 'Otro'	12
Figura 10: Contribuciones por país beneficiario - Subvenciones + 'Otro' según situación	13
Figura 11: Contribuciones por país beneficiario - Préstamos según situación	14
Figura 12: Contribuciones por sector - Subvenciones y 'Otro'	15
Figura 13: Contribuciones por país beneficiario – Ayuda humanitaria frente al desarrollo – Subvención + 'Otro'	15
Figura 14: Subvenciones – Financiación por socio beneficiario.....	16
Anexo A. Glosario	17
Anexo B. Fondos Prometidos Según Situación	20
Cuadro 1: Contribuciones según situación	20
Cuadro 2: Contribuciones por donante y beneficiario.....	21
Anexo C. Países y Organizaciones Participantes en 2020	23
Anexo D. Metodología	27



Acrónimos y abreviaturas

CBI	Intervenciones en dinero en efectivo
PIB	Producto interno bruto
BID	Banco Interamericano de Desarrollo
BEI	Banco Europeo de Inversiones
OIG	Organización intergubernamental
OIM	Organización Internacional para las Migraciones
ONG	Organización no gubernamental
OCAH	Oficina de Coordinación de Asuntos Humanitarios
R4V	Plataforma Regional de Coordinación Interinstitucional para los Refugiados y Migrantes de Venezuela
PRRM	Plan Regional de Respuesta a Refugiados y Migrantes para los Refugiados y Migrantes de Venezuela
ONU	Naciones Unidas
ACNUR	Alto Comisionado de las Naciones Unidas para los Refugiados
WASH	Agua, saneamiento e higiene
BM	Banco Mundial



Contexto: Panorama General e Importancia Regional de la Situación de los Refugiados y Migrantes Venezolanos

Más de 5,6 millones de venezolanos han abandonado o huido de sus hogares desde 2015, y más de 4,6 millones permanecen en la región². Se trata de la segunda mayor crisis de desplazamiento del mundo y las necesidades son cada vez mayores. Este éxodo masivo es el resultado de la inseguridad y la falta de acceso a alimentos, medicinas y servicios esenciales en Venezuela. En medio de la actual pandemia mundial, las necesidades de los refugiados y migrantes venezolanos y de las comunidades que los acogen en América Latina y el Caribe han aumentado considerablemente.

Los refugiados y migrantes de Venezuela tienen necesidades inmediatas y a largo plazo, como la salud, la protección, la seguridad alimentaria, las vacunas contra la COVID-19, la documentación, la educación, el acceso al empleo y la integración. Más del 80 % ha perdido sus fuentes de ingresos desde el inicio de la pandemia; el 25 % de los niños son separados de sus familias durante la migración; y el 50 % de los refugiados y migrantes venezolanos no dispone de suficientes alimentos. Sin documentación ni acceso a un estatus legal, muchos carecen de acceso a los derechos básicos. En consecuencia, también son más vulnerables a la trata de personas, la violencia y los abusos, la xenofobia y, en algunos contextos, el reclutamiento forzoso en grupos armados. Las mujeres y las niñas se enfrentan a problemas especiales, como la violencia de género y la falta de acceso a los servicios de salud sexual y reproductiva.

La pandemia sigue ejerciendo presiones sanitarias, sociales y económicas sobre las personas, las comunidades y los países de toda la región. A pesar de los retos que supone para los países y comunidades de acogida hacer frente a una afluencia de población tan grande, los refugiados y migrantes también aportan competencias, conocimientos, innovación y redes que pueden enriquecer a sus naciones de acogida y contribuir a la recuperación económica tras la pandemia. A medida que los refugiados y los migrantes se integran con éxito en las sociedades de acogida, se vuelven menos dependientes de la ayuda exterior. Sin embargo, para llegar hasta allí, los países y comunidades de acogida, así como los refugiados y migrantes venezolanos, necesitan apoyo para hacer frente a sus necesidades humanitarias y de desarrollo.

Los países y las comunidades de la región han demostrado su liderazgo a la hora de responder a la situación de los refugiados y los migrantes, entre otras cosas, mediante los esfuerzos de regularización de la situación de los venezolanos para facilitar el acceso a los servicios sanitarios y sociales, la educación, el empleo y la integración. Estos esfuerzos han contado con el apoyo de diversos actores e iniciativas, como el Proceso de Quito, los bancos multilaterales de desarrollo y la Plataforma Regional de Coordinación Interinstitucional para los Refugiados y Migrantes de Venezuela (R4V) —coordinada por el Alto Comisionado de las Naciones Unidas para los Refugiados (ACNUR) y la Organización Internacional para las Migraciones (OIM)—, que incluye a 159 socios, entre los que se encuentran organismos de las Naciones Unidas, la sociedad civil, organizaciones no gubernamentales (ONG), organizaciones religiosas y el Movimiento de la Cruz Roja.

En consonancia con las prioridades regionales y como complemento de otros esfuerzos, el Plan Regional de Respuesta a los Refugiados y Migrantes (PRRM) 2021, elaborado por los socios de R4V, tiene como objetivo apoyar

² Véase <http://r4v.info> para obtener más detalles sobre los ámbitos concretos de participación y las personas a las que se ha llegado.

Contexto: Panorama general e importancia regional de la situación de los refugiados y migrantes venezolanos

la respuesta a las necesidades humanitarias y de desarrollo, incluidas las relacionadas con la COVID-19, y va dirigida a 3,3 millones de refugiados y migrantes de Venezuela y a las comunidades de acogida afectadas que lo necesitan.

En el período previo a la Conferencia Internacional de Donantes en Solidaridad con los Refugiados y Migrantes Venezolanos de 2021, Canadá colaboró con varios socios, incluidos los países de acogida, los donantes, los bancos multilaterales de desarrollo y la plataforma regional R4V, para mejorar la visibilidad internacional, movilizar recursos adicionales y ayudar a garantizar el cumplimiento de los compromisos existentes.

1 Informe

1.1 Resultados Clave - Promesas de Contribuciones a la Conferencia de 2020

En la Conferencia de Donantes de 2020, treinta donantes prometieron más de **653 millones de dólares estadounidenses (\$EUA) en subvenciones** y ‘otras’ contribuciones, así como 2 140 millones \$EUA en préstamos disponibles. Estas promesas tienen como objetivo apoyar a los refugiados y migrantes venezolanos, a las comunidades que los acogen y a los países de la región, así como a las personas necesitadas en Venezuela.

Los principales resultados en mayo de 2021, un año después de la conferencia, son:

Subvenciones

- Del total de las **subvenciones** prometidas, se ha desembolsado el 56 %. De los fondos restantes, el 19 % están contratados para ser desembolsados, el 19 % están comprometidos y el 6 % permanecen como fondos prometidos que aún no han sido formalmente comprometidos. Esto demuestra que la gran mayoría de las subvenciones se encuentran en alguna fase de avance para cumplir los compromisos adquiridos. Es de esperar que no se desembolsen todas las subvenciones, dado que la financiación de las necesidades de desarrollo puede ser plurianual.
- Veintinueve (29) donantes se comprometieron a conceder subvenciones. De estos 29 compromisos de subvención prometidos, 15 se han desembolsado en su totalidad y 5 están desembolsados en más del 50 %; el resto están desembolsados en menos del 50 %.
- La mayor parte de las subvenciones prometidas + "Otro" ha ido a parar a organizaciones y programas de Colombia (26,4 %), seguidos por el 20,4 % designado como "multinacional", y Venezuela con el 19 % de las subvenciones prometidas.
- Gran parte de los datos para este informe se agregaron de modo multisectorial, por lo que no podemos establecer datos sectoriales más detallados, que representan 232,6 millones \$EUA (35,1 %) del total. Además, 61,2 millones \$EUA (9,2 %) fueron marcados como "indefinidos". Estas categorías representan probablemente las contribuciones humanitarias no asignadas a los organismos de la ONU³. Aparte de las contribuciones asignadas a las actividades multisectoriales, la mayor inversión en subvenciones en 2020 se destinó a la integración (146,5 millones \$EUA, un 22,1 %), seguida de la seguridad alimentaria (61,2 millones \$EUA, un 9,2 %), la salud (50,3 millones \$EUA, un 7,6 %) y la educación (22,3 millones \$EUA, un 3,4 %).
- La mayor parte de las subvenciones (26 %) se gestionará a través de diversas agencias y filiales de la ONU, entre las que destacan el ACNUR, la OIM y la Oficina de Coordinación de Asuntos Humanitarios (OCAH). Una cantidad significativa de los fondos notificados no designa a un socio beneficiario; esto se refleja en el 23 % de los fondos "no definidos".

Préstamos

- Del total de las cantidades prometidas en **préstamos**, se ha desembolsado el 29,2 %. De la cantidad restante prometida, el 23,3 % está contratada para ser desembolsada, el 44,3 % está comprometida para ser desembolsada y el 3,2 % permanece como fondos prometidos⁴. La tasa de desembolso de los

³ Para más información, véase: ‘Partnership and Coordination’ of the R4V Regional Platform in the RMRP: <https://rmp.r4v.info/>

⁴ Véanse en el glosario las definiciones de desembolsado, contratado, comprometido y prometido que se utilizan en este informe.

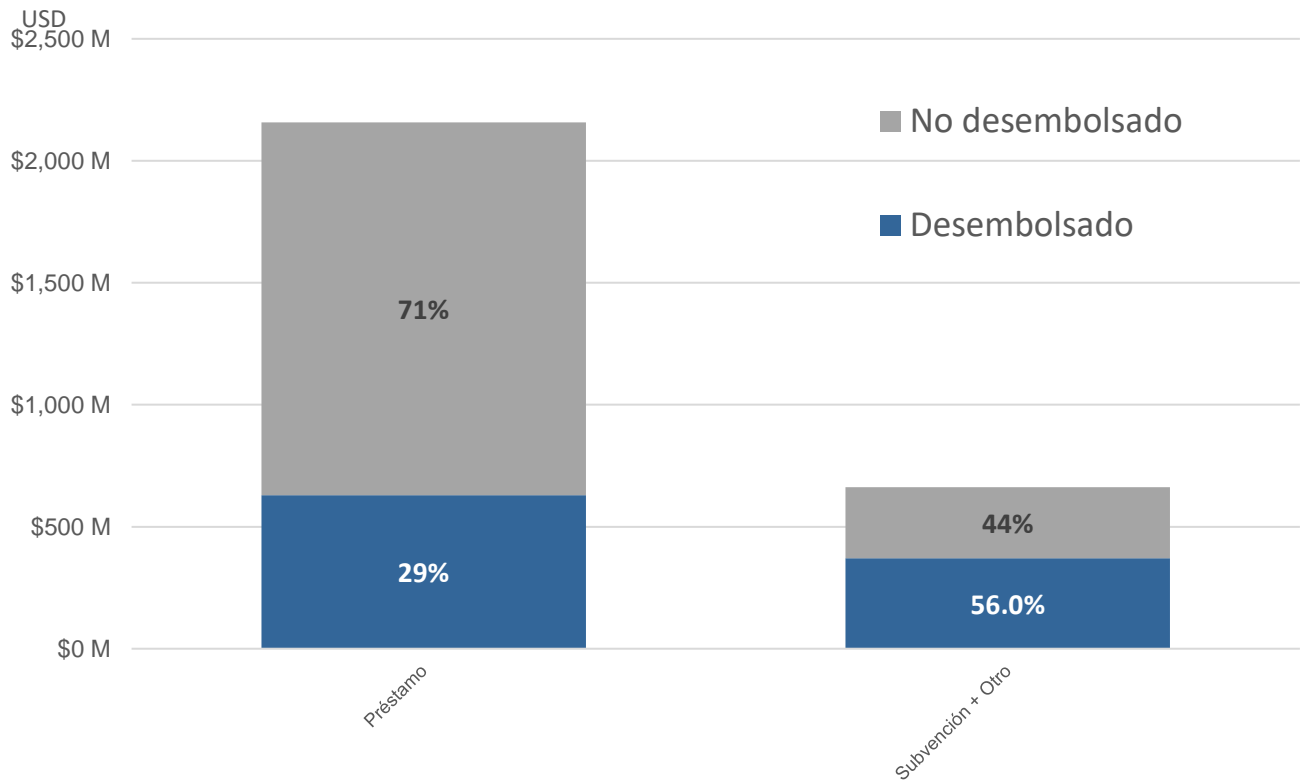


1. Informe

préstamos es menor que la de las subvenciones, ya que los plazos de preparación y ejecución de los préstamos son más largos.

Los préstamos a Colombia, Ecuador y Brasil representan una mayoría significativa del total de préstamos asignados, con un 82,4 % compartido del importe total prometido.

Figura 1: 2 140 millones \$EUA en préstamos + 653 millones \$EUA en subvenciones y "otras" contribuciones
2 790 millones \$EUA⁵



1.2 Datos

Los valores presentados en este informe representan **únicamente los valores prometidos en la Conferencia de Donantes de 2020**. No se reflejan aquí las contribuciones y los compromisos asumidos por los donantes después de la conferencia de 2020 para seguir apoyando la respuesta a la situación de Venezuela.

Todos los valores presentados son en dólares estadounidenses (\$EUA). Para este informe se han convertido varias monedas a dólares estadounidenses. Los valores en \$EUA presentados en este informe se han estimado utilizando los tipos de conversión aproximados en la fecha de la Conferencia de Donantes, el 26 de mayo de 2020. Para más información, véase el [Anexo D Metodología](#).

Los valores presentados se basan en los datos declarados o verificados presentados directamente por los donantes y/o beneficiarios.

⁵ El valor de conversión del dólar estadounidense (\$EUA) aquí corresponde al tipo de conversión del día de la conferencia.

1. Informe

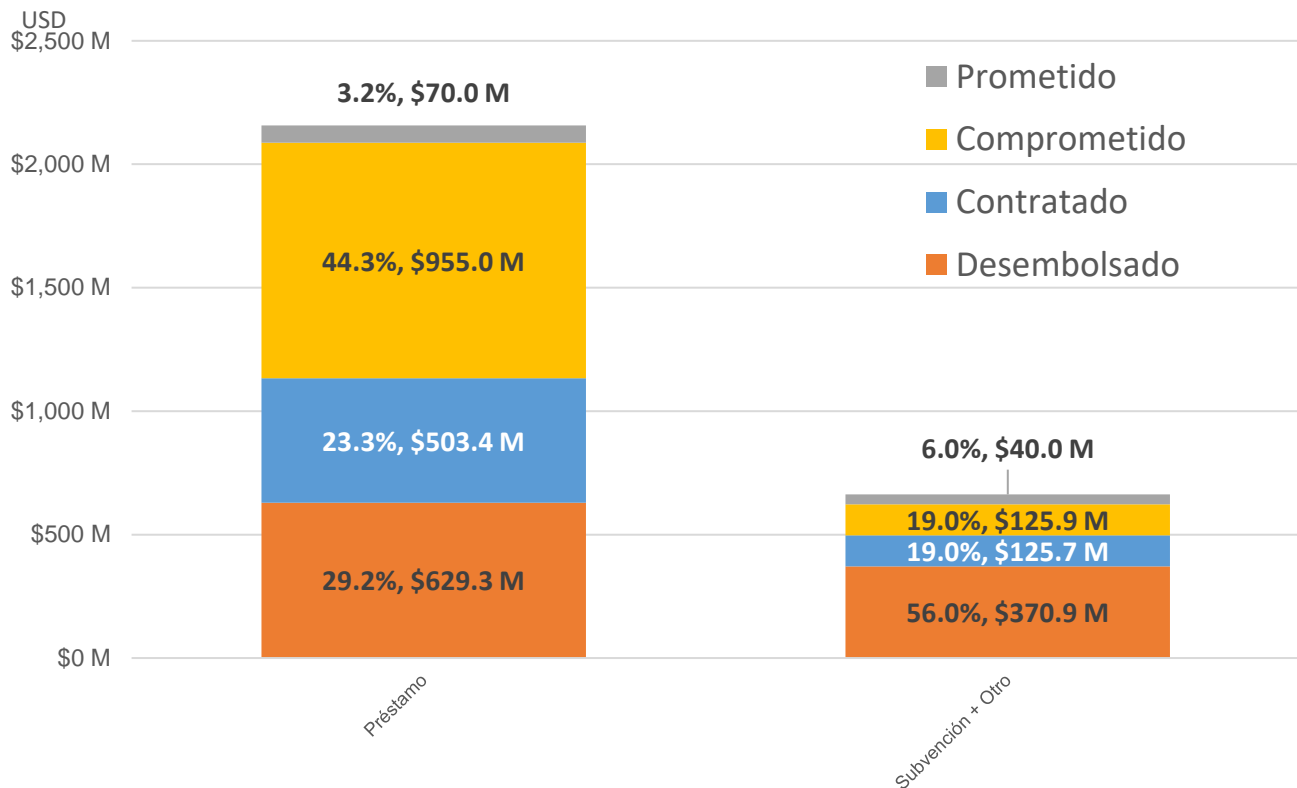
Además, **la actualización del estado de las cantidades prometidas de los donantes para este informe ha dado lugar a la revisión de algunos valores comunicados anteriormente.** Aunque los importes totales de las subvenciones y los préstamos declarados públicamente son de 653 millones \$EUA y 2 140 millones \$EUA respectivamente, el ejercicio de declaración voluntaria por parte de los donantes sobre el estado de los desembolsos de las promesas puso de manifiesto un error de conversión de divisas y dio lugar a la revisión de algunas de las promesas declaradas anteriormente cuando los registros nacionales entraban en conflicto con los valores declarados. Esto ha dado lugar a una discrepancia entre los resultados del ejercicio de seguimiento financiero y los importes de las promesas de contribuciones comunicados anteriormente. Esta es la razón del aumento de 9,4 millones \$EUA en el importe total de las subvenciones prometidas + "Otro", y del aumento de unos 20 millones \$EUA en el valor total de los préstamos dentro de este informe. Los importes totales revisados de las promesas se basan en el ejercicio de seguimiento financiero realizado para este informe, que ha dado como resultado un valor total para las subvenciones + "Otro" de 662,4 millones \$EUA y el importe total revisado de los préstamos de 2 160 millones \$EUA.

El objetivo de este informe es dar cuenta de los progresos realizados en el cumplimiento de los compromisos de 2020. Dado el uso generalizado de la cifra de 653 millones \$EUA en las comunicaciones públicas durante el pasado año, y el cambio relativamente pequeño en el importe total de las subvenciones prometidas (1,5 %), se tomó la decisión estratégica de mencionar las cifras disponibles públicamente al principio de este informe. Sin embargo, el siguiente análisis de datos dentro de este informe reflejará las cifras revisadas de 662,4 millones \$EUA y 2 160 millones \$EUA.

Los totales presentados en este informe para las contribuciones en subvenciones y préstamos prometidas **son directamente análogos a los publicados por el Gobierno de Canadá en "Acerca de la Conferencia Internacional de Donantes en Solidaridad con los Refugiados y Migrantes Venezolanos" antes de la conferencia de 2021.** Las diferencias se explican mediante las mencionadas revisiones de los datos subyacentes, para garantizar la exactitud de la información.

1. Informe

Figura 2: Contribuciones totales según situación - Préstamos y subvenciones + "Otro"⁶⁷



Nota: Los valores presentados aquí representan los revisados en la preparación de este informe. Para más información, véase el apartado 1.2 Datos, más arriba. El valor de los fondos pendientes (prometidos, comprometidos, contratados) que se presenta aquí se actualizó a finales de mayo de 2021.

De los 662,4 millones \$EUA prometidos en **subvenciones**, 370,9 millones \$EUA (el 56 %) se habían desembolsado en mayo de 2021. De los fondos restantes, 125,7 millones \$EUA (19 %) están contratados para ser desembolsados, 125,9 millones \$EUA (19 %) están comprometidos y 40 millones \$EUA (6 %) permanecen como fondos prometidos que aún no han sido formalmente comprometidos. Esto demuestra que la gran mayoría de las subvenciones se encuentran en alguna fase de avance para cumplir los compromisos adquiridos.

De los 2 160 millones \$EUA prometidos en **préstamos** en la Conferencia de Donantes de 2020, en mayo de 2021 se habían desembolsado 629,3 millones \$EUA (29,2 %). De los fondos restantes, 503,4 millones \$EUA (23,3 %) están contratados para ser desembolsados, 955 millones \$EUA (44,3 %) están comprometidos para ser desembolsados, y 70 millones \$EUA (3,2 %) permanecen como fondos prometidos⁸.

⁶ En los datos de los donantes que se han utilizado para elaborar este informe, un pequeño número de promesas de contribución se designó como "Otro" en lugar de como subvención o préstamo. En el corto plazo que precedió a la conferencia no se pudo verificar la naturaleza exacta de estas diversas contribuciones. Lo más probable es que se trate de contribuciones en especie, aunque hemos optado por presentar esas partidas tal y como se presentaron, para preservar la transparencia. El valor total de "Otro" aquí es de 2,66 millones \$EUA

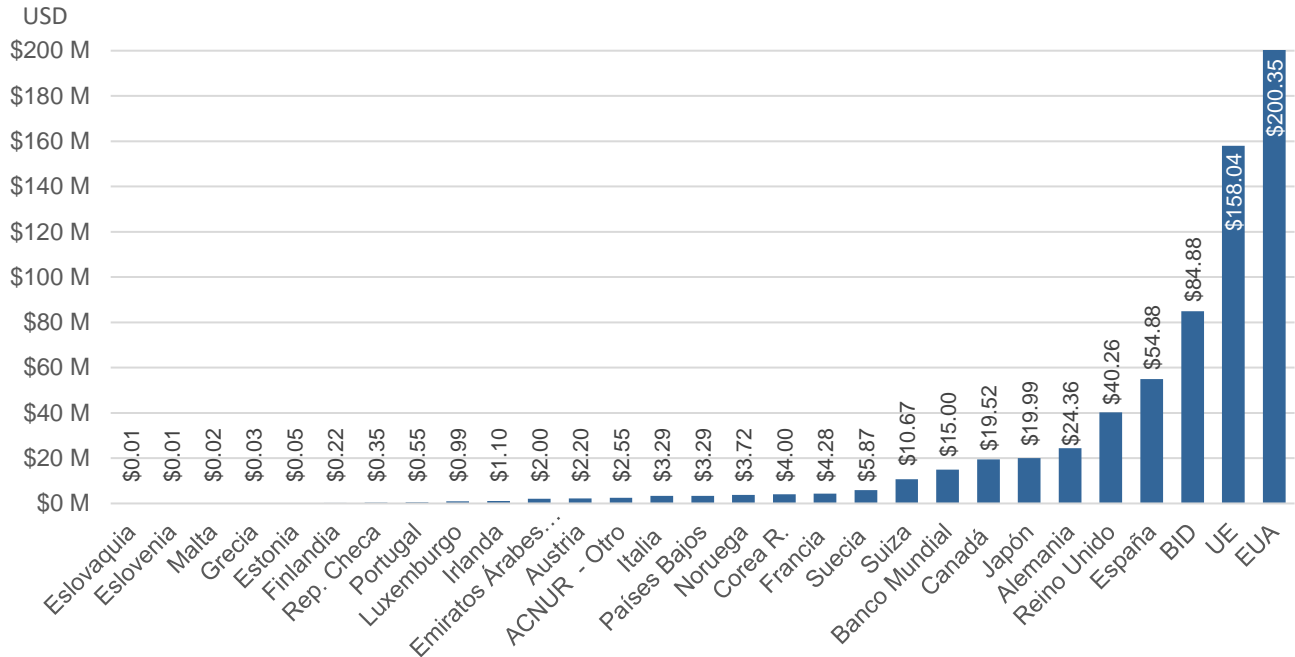
⁷ En los datos declarados voluntariamente por los donantes, algunas partidas se declararon como "parcialmente desembolsadas", especificando el importe total de los fondos desembolsados para la partida. Cuando se indica el valor del desembolso parcial, los fondos parcialmente desembolsados se cuentan como desembolsados junto con las partidas totalmente desembolsadas. El remanente no desembolsado de la partida parcialmente desembolsada se presenta como contratado en la figura 3.2.

⁸ Véanse en el glosario las definiciones de desembolsado, contratado, comprometido y prometido que se utilizan en este informe.

1. Informe

La figura 3 contiene el valor total de la subvención + "Otro" y la figura 4, los compromisos de préstamo prometidos por los donantes en el momento de la Conferencia de Donantes de 2020.

Figura 3: Contribuciones por donante - Subvenciones + "Otro" prometidas⁹



Nota: Los datos indicados representan el valor total en dólares prometido para las subvenciones + "Otro".

Figura 4: Contribuciones por donante - Préstamos prometidos

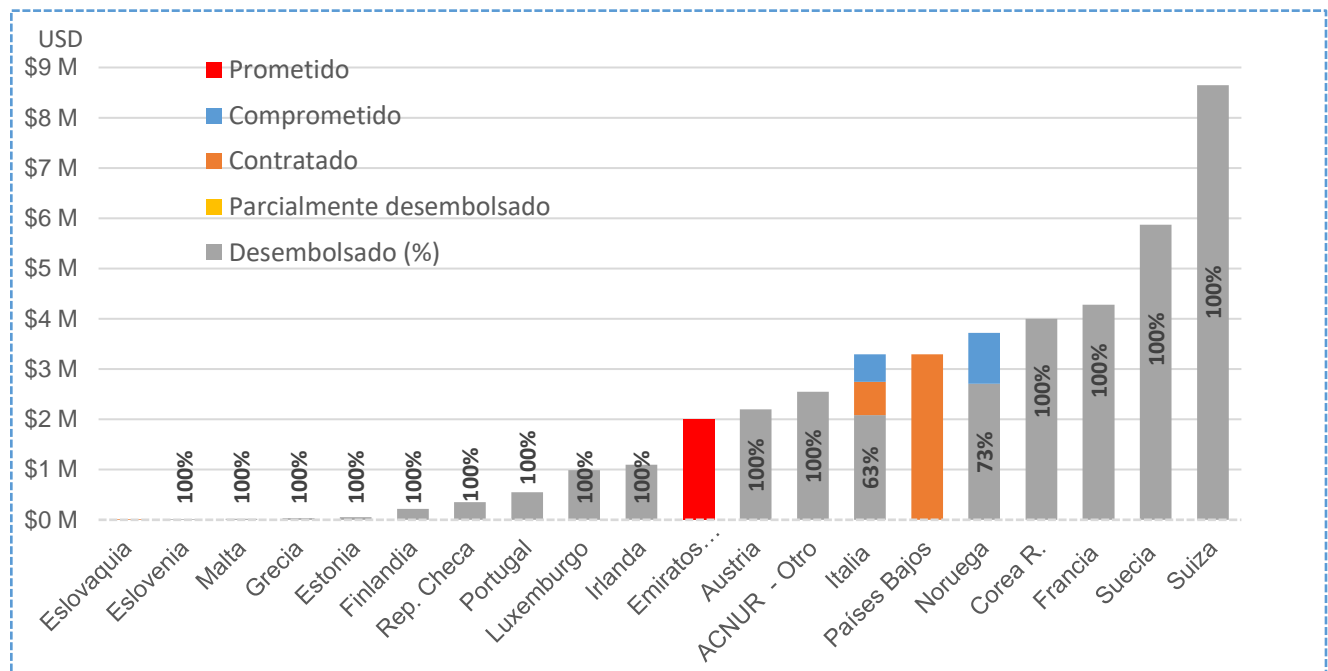
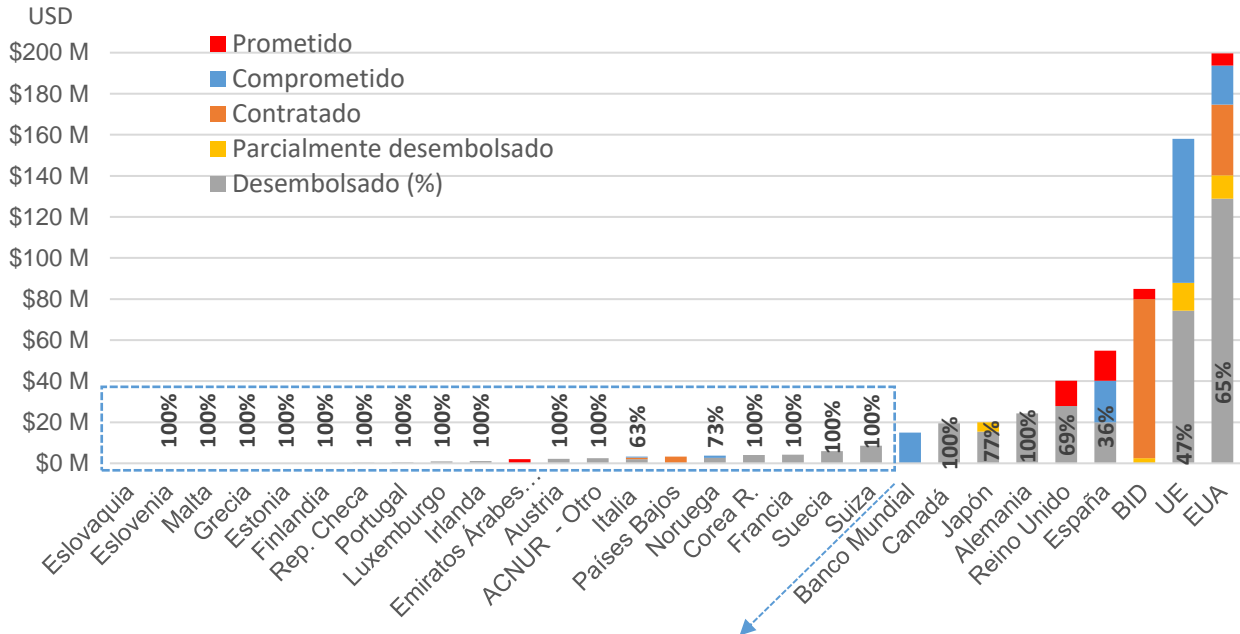


⁹ ACNUR-Otro: Estos fondos se componen de contribuciones privadas al ACNUR realizadas por fuentes en España y Estados Unidos.

1. Informe

La figura 5 presenta un desglose de la **situación actual** de las subvenciones prometidas + "Otro". La figura 6 presenta un desglose de la situación actual de los préstamos prometidos. Las promesas de préstamos y subvenciones no vinculantes anunciadas en la conferencia se formalizan en un compromiso por escrito respaldado por los fondos necesarios, o "comprometidos". El proceso de provisión avanza hasta ser "contratado" una vez que se ha firmado un acuerdo vinculante entre un donante y una institución, organización o agencia beneficiaria para implementar una acción. La fase de contratación proporciona la base y las condiciones en las que se pueden desembolsar los fondos.

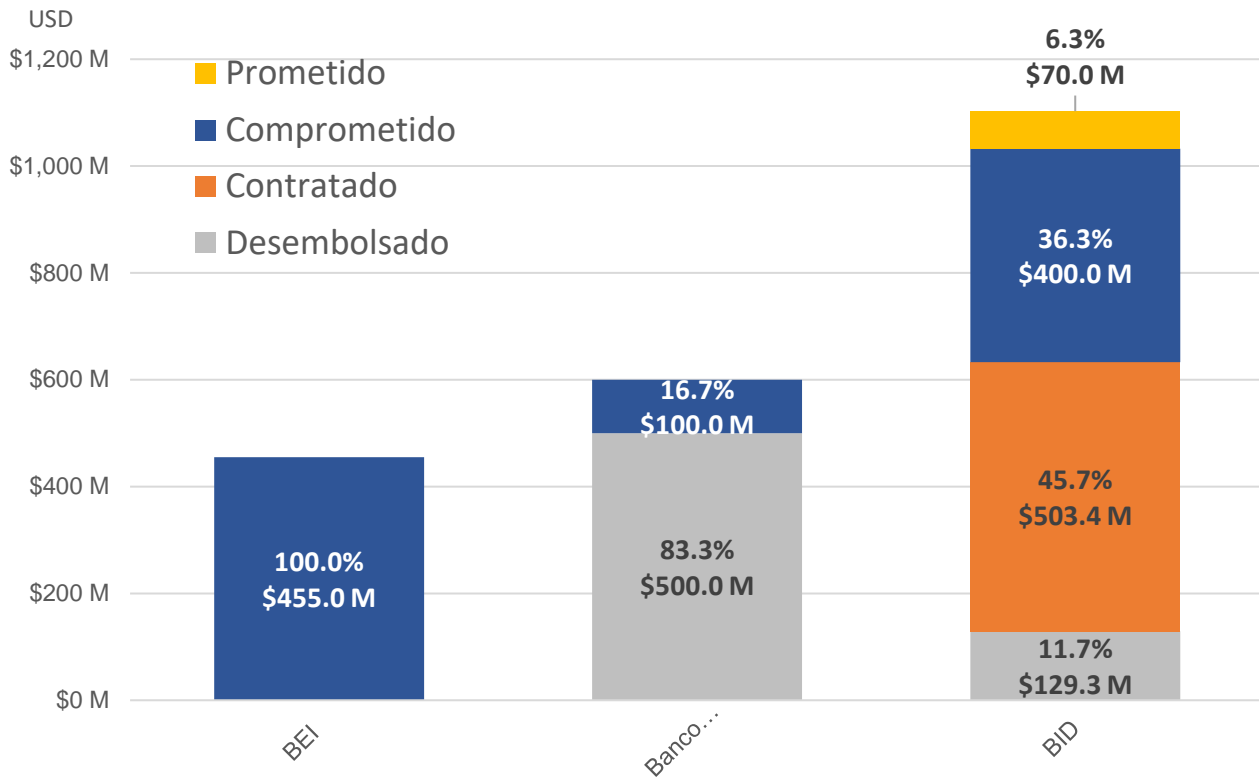
Figura 5: Contribuciones por donante - Subvenciones según situación



1. Informe

Actualmente, de los 662,4 millones \$EUA prometidos en subvenciones en la conferencia de 2020, 370,9 millones \$EUA (el 56 %) se habían desembolsado en mayo de 2021. Veintinueve (29) donantes se comprometieron a conceder subvenciones. Las promesas “ACNUR - ‘Otro’” se agruparon y registraron a través del ACNUR. De estos 29 compromisos de subvención prometidos, 15 se han desembolsado en su totalidad y 5 están desembolsados actualmente en más del 50 %; el resto están desembolsados en menos del 50 %.

Figura 6: Contribuciones por donante - Préstamos según situación¹⁰



De los 2 160 millones \$EUA prometidos en préstamos en la conferencia de 2020, se han desembolsado 631,6 millones \$EUA (29,3 %), quedando la mayoría de los fondos como prometidos, comprometidos o contratados para su desembolso. A diferencia de las subvenciones, el horizonte temporal previsto para el desembolso puede ser más largo cuando los préstamos se utilizan para financiar proyectos de desarrollo e infraestructuras que pueden requerir años de planificación, diseño, análisis medioambiental y obtención de permisos. Por ejemplo, dentro de la cartera de préstamos del Banco Interamericano de Desarrollo (BID) se destinan importantes fondos a financiar el desarrollo de instalaciones de agua y saneamiento en Colombia.

¹⁰ En los datos declarados voluntariamente por los donantes, algunas partidas se notificaron como "parcialmente dispersas", dando el valor total del compromiso para la partida, junto con los fondos actualmente desembolsados para la partida. En los casos en que se indica el valor del desembolso parcial, hemos contabilizado estos fondos como desembolsados anteriormente, y el resto se presenta como contratado para la figura 1.6.

1. Informe

Figura 7: Total de contribuciones por donante - Total de préstamos, subvenciones y 'Otro'

\$EUA	Subvención					Total	Préstamo	Otro	Total general
	Comprometido	Contratado	Desembolsado	Parcialmente desembolsado	Prometido				
Austria			100%			2,195,000			2,195,000
Canadá			100%			19,515,600			19,515,600
Rep. Checa			100%			350,000			350,000
BEI							455,000,000		455,000,000
Estonia			100%			54,875			54,875
UE	44%		47%	9%		158,040,000			158,040,000
Finlandia			100%			219,500			219,500
Francia			100%			4,279,125			4,279,125
Alemania			100%			24,364,500			24,364,500
Grecia			100%			32,925			32,925
BID		91%		3%	6%	84,880,000	1,102,700,000		1,187,580,000
Irlanda			100%			1,097,500			1,097,500
Italia	17%	20%	63%			3,292,500			3,292,500
Japón			77%	23%		19,985,786			19,985,786
Corea R.			100%			4,000,000			4,000,000
Luxemburgo			100%			987,750			987,750
Malta			100%			21,950			21,950
Países Bajos		100%				3,292,500			3,292,500
Noruega	27%		73%			3,717,115			3,717,115
Portugal			100%			548,750			548,750
Eslovaquia		100%				10,975			10,975
Eslovenia			100%			10,975			10,975
España	37%		36%		27%	54,875,000			54,875,000
Suecia			100%			5,874,099			5,874,099
Suiza			100%			8,644,704		2,021,708	10,666,412
Reino Unido			69%		31%	40,261,650			40,261,650
ACNUR - Otro			100%			2,548,750			2,548,750
Emiratos Árabes Unidos					100%	2,000,000			2,000,000
EUA	10%	17%	65%	6%	3%	199,717,105		637,137	200,354,242
Banco Mund	100%					15,000,000	600,000,000		615,000,000
						659,818,634	2,157,700,000	2,658,845	2,820,177,479

Nota: En un cuadro ampliado del anexo B se ofrece un detalle completo de cada préstamo, junto con otros detalles. Para más información sobre la terminología utilizada para designar los fondos, véase el anexo A, Glosario.

Las figuras 8 y 9 muestran los fondos por país beneficiario. La figura 8 ofrece un desglose de las contribuciones totales por préstamo, subvención y "Otro". Los préstamos a Colombia, Ecuador y Brasil representan una mayoría significativa del total de préstamos ampliados, con un 82,4 % compartido de los 2 160 millones \$EUA prometidos. Uruguay recibirá el 3,24 %. Panamá, Costa Rica y Chile recibirán un 4,63 % cada uno. Los préstamos prometidos por el BID beneficiarán a otros países de la región además de los 17 identificados en el PRRM como afectados por la situación de los refugiados y migrantes venezolanos¹¹.

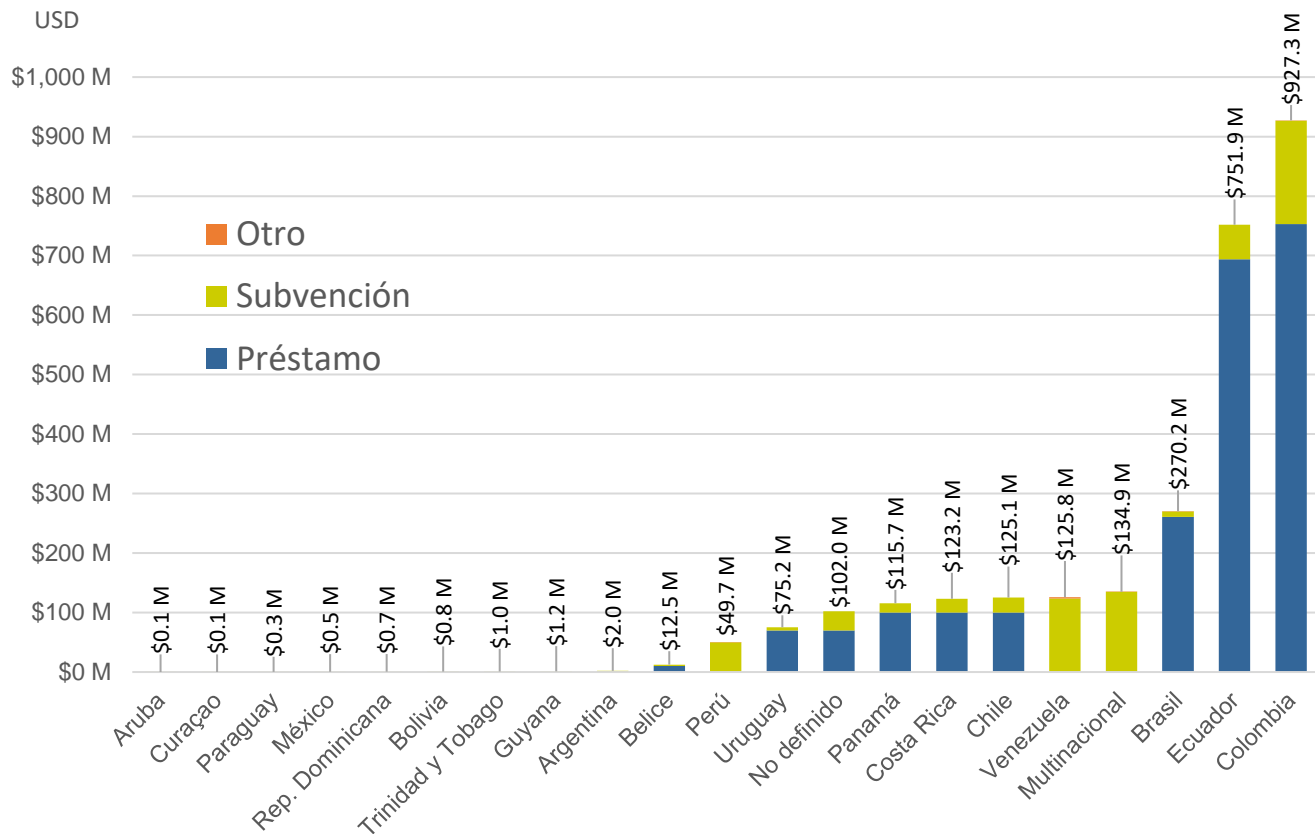
¹¹ Argentina, Aruba, Bolivia, Brasil, Chile, Colombia, Costa Rica, Curaçao, Ecuador, República Dominicana, Guyana, México, Panamá, Paraguay, Perú, Trinidad y Tobago y Uruguay. Para más información, véase el Plan de Respuesta a los Refugiados y Migrantes (PRRM) 2020 de R4V, <https://data2.unhcr.org/en/documents/details/73277>



1. Informe

En cuanto a las subvenciones prometidas + "Otro", la mayor parte ha ido a parar a organizaciones y programas de Colombia (26,4 %), seguidos por el 20,4 % designado como "multinacional", y Venezuela con el 19 % de las subvenciones prometidas. Otros 102 millones \$EUA (4,8 %) fueron clasificados como "no definidos" por los donantes.

Figura 8: Contribuciones por país beneficiario – Contribuciones totales prometidas

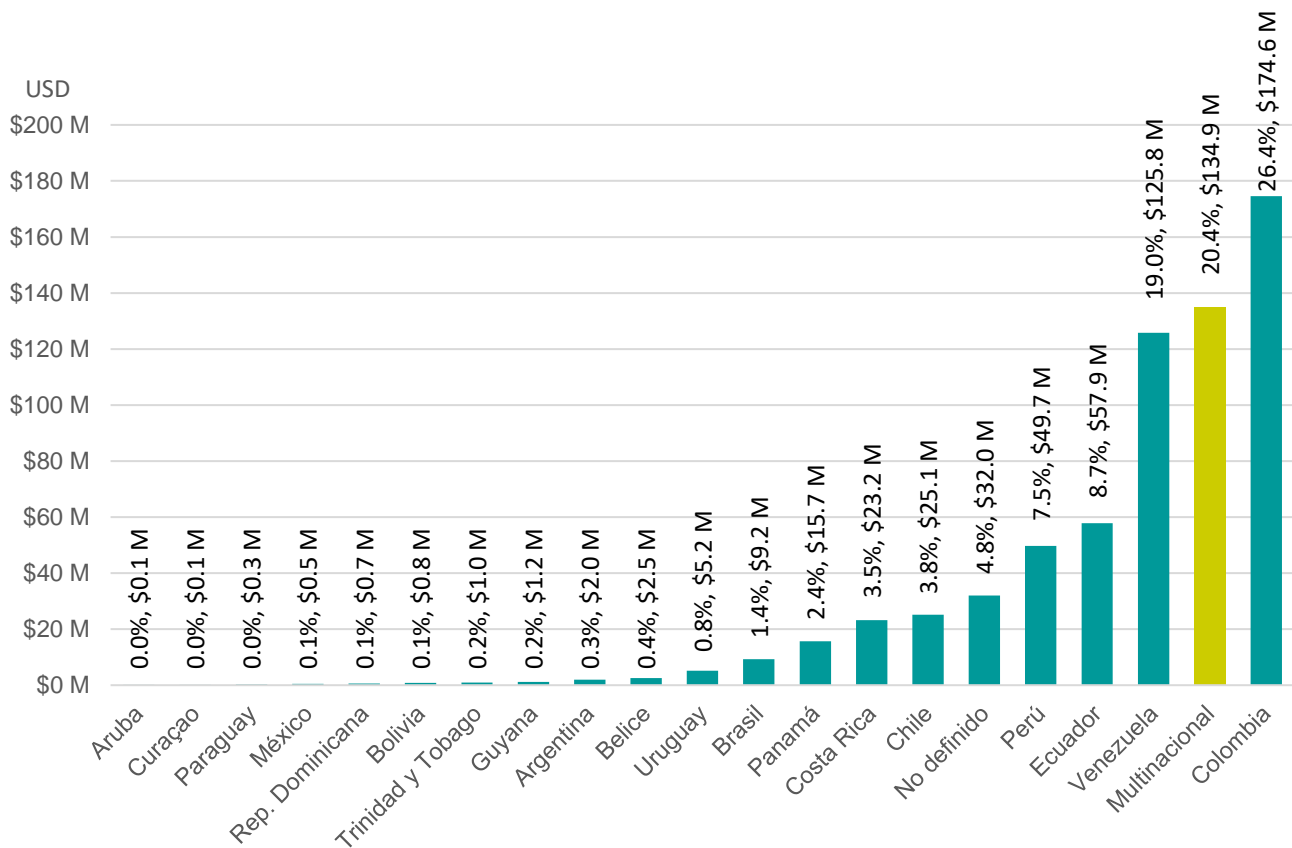


Nota: Las etiquetas de datos anteriores representan el total de préstamos, subvenciones y "otras" contribuciones por país.

La figura 9 muestra las subvenciones además de la financiación declarada por los donantes como "Otro" por país beneficiario. Colombia es el mayor beneficiario, ya que recibe el 26,4 % del valor total de los fondos no crediticios, mientras que Venezuela y Ecuador son los receptores del 19 % y el 8,7 % del total de los fondos no crediticios, respectivamente. La categoría "Multinacional" representa aquí el 20,37 % del total y es de nuevo el resultado de la agregación de los datos de origen.

1. Informe

Figura 9: Contribuciones por país beneficiario - Subvenciones + 'Otro'

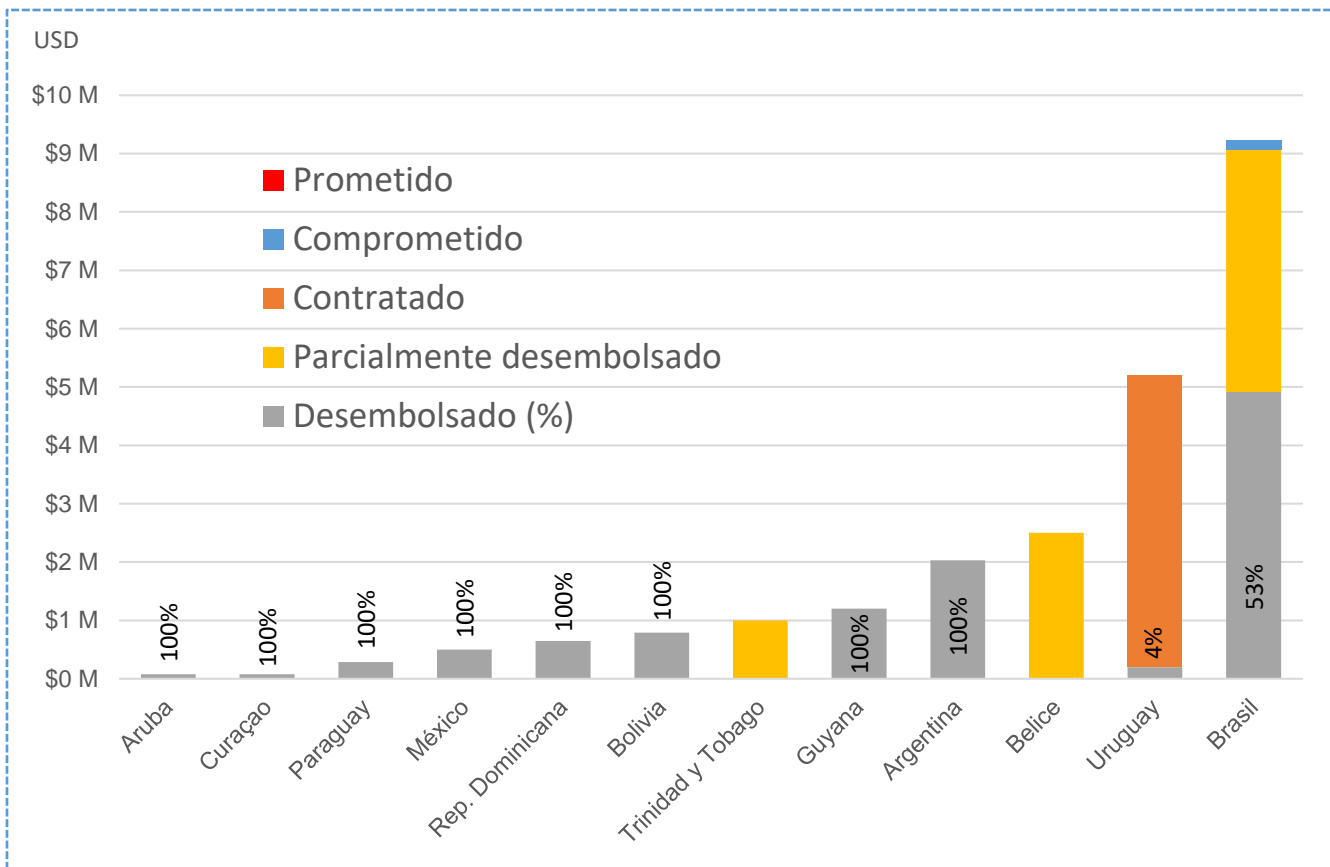
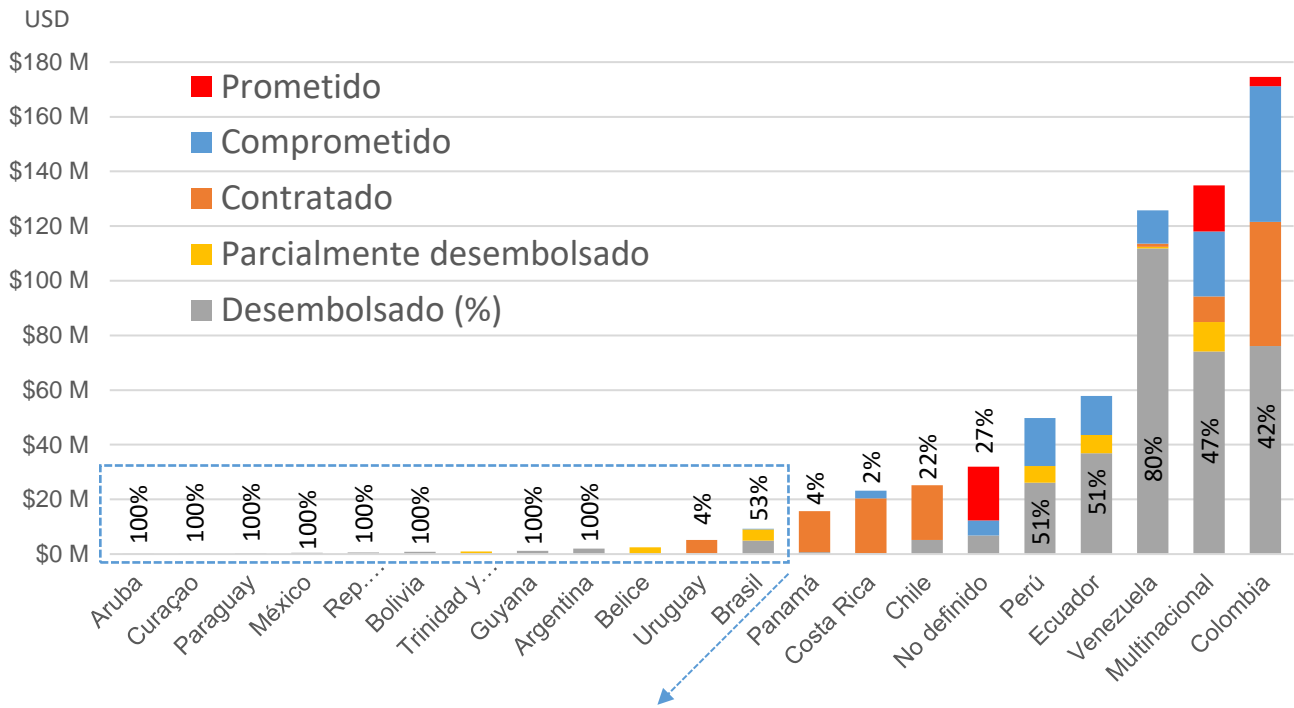


Nota: Las etiquetas de los datos anteriores muestran el valor en \$EUA, junto con la cuota de los países en el total de los fondos no crediticios (%).

La figura 10 que aparece a continuación desglosa los fondos de subvención + "Otro" (no préstamos) según el estado de la promesa y el país beneficiario. De los veinte países beneficiarios (incluidos los multinacionales), ocho han recibido el 100 % de la subvención prometida y otros fondos. Cabe destacar que estos ocho países se encuentran entre los nueve que reciben la menor cantidad de subvenciones y otros fondos. En Brasil y Perú se ha desembolsado más del 50 % de los fondos. Entre los mayores beneficiarios, en Colombia, Venezuela y Ecuador, se han desembolsado el 42 %, el 80 % y el 51 % de los fondos, respectivamente. Las subvenciones se utilizan tanto para el desarrollo a largo plazo como para lograr resultados humanitarios inmediatos. Muchos fondos para el desarrollo se designan actualmente como "parcialmente desembolsados", ya que suelen ser proyectos plurianuales, en reconocimiento del carácter prolongado de la situación de los refugiados y migrantes venezolanos.

1. Informe

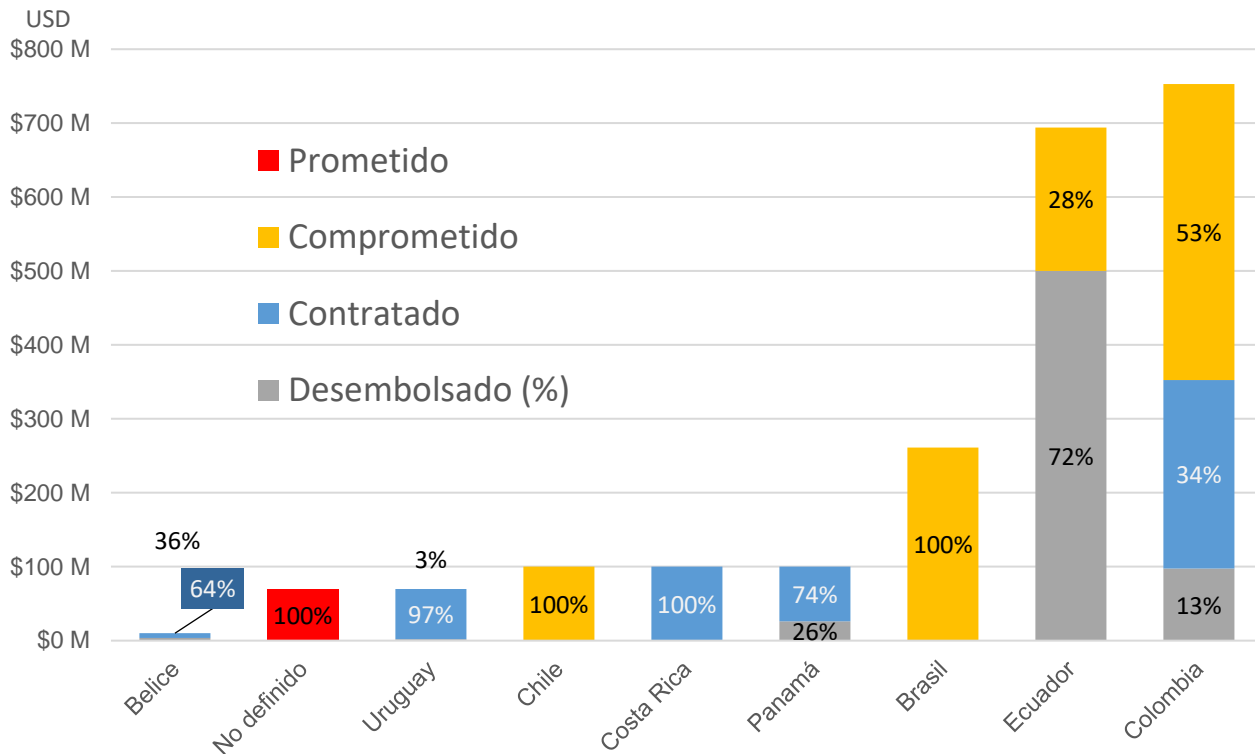
Figura 10: Contribuciones por país beneficiario - Subvenciones + 'Otro' según situación



1. Informe

En la figura 11 se desglosan igualmente los préstamos según la situación de desembolso y país beneficiario. Los préstamos se utilizan casi exclusivamente para financiar proyectos de desarrollo a largo plazo, como grandes inversiones en agua y saneamiento o programas de integración socioeconómica. Por lo tanto, se espera que los préstamos no sean desembolsados en su totalidad.

Figura 11: Contribuciones por país beneficiario - Préstamos según situación



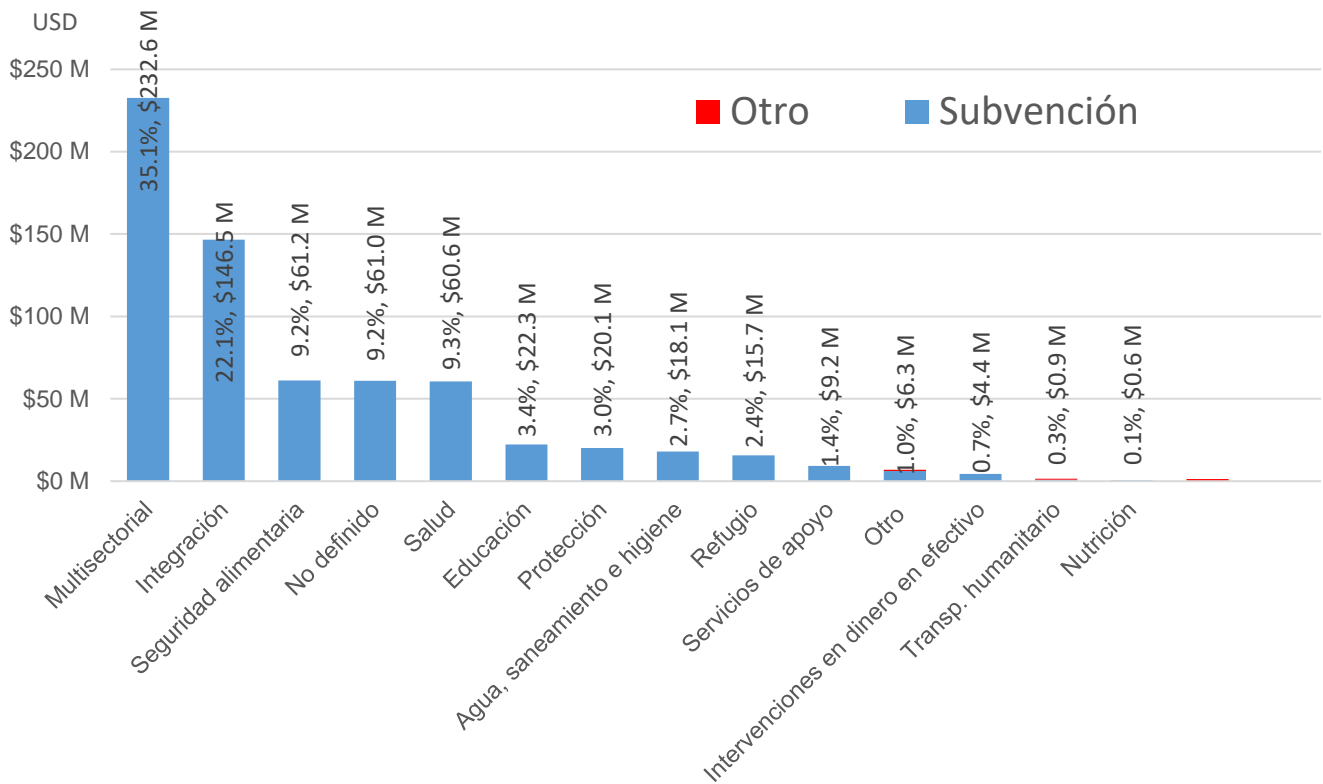
Las figuras 12 y 13 presentan los fondos comprometidos por resultado. La figura 12 ofrece una ilustración más detallada de los resultados utilizando un marco sectorial. Estas categorías se han adaptado del marco sectorial del PRRM. Las categorías son las siguientes: educación, seguridad alimentaria, salud, transporte humanitario, integración, multisectorial, nutrición, protección¹², refugio y agua, saneamiento e higiene (WASH). Gran parte de los datos para este informe se agregaron de modo multisectorial, por lo que no podemos establecer datos sectoriales más detallados, que representan 232,6 millones \$EUA (35,1 %) del total. Además, 61,2 millones \$EUA (9,2 %) fueron marcados como "no definidos". Estas categorías representan probablemente las contribuciones humanitarias no asignadas a organismos de la ONU¹³. Aparte de las contribuciones asignadas a las actividades multisectoriales, la mayor inversión en subvenciones en 2020 se destinó a la integración (146,5 millones \$EUA, un 22,1 %), seguida de la seguridad alimentaria (61,2 millones \$EUA, un 9,2 %), la salud (50,3 millones \$EUA, un 7,6 %) y la educación (22,3 millones \$EUA, un 3,4 %).

¹² El sector de la protección incluye los tres subsectores de la protección de la infancia, la violencia de género y la trata y el tráfico de seres humanos.

¹³ Para más información, véase: 'Partnership and Coordination' de la plataforma regional R4V en el PRRM: <https://rmp.r4v.info/>

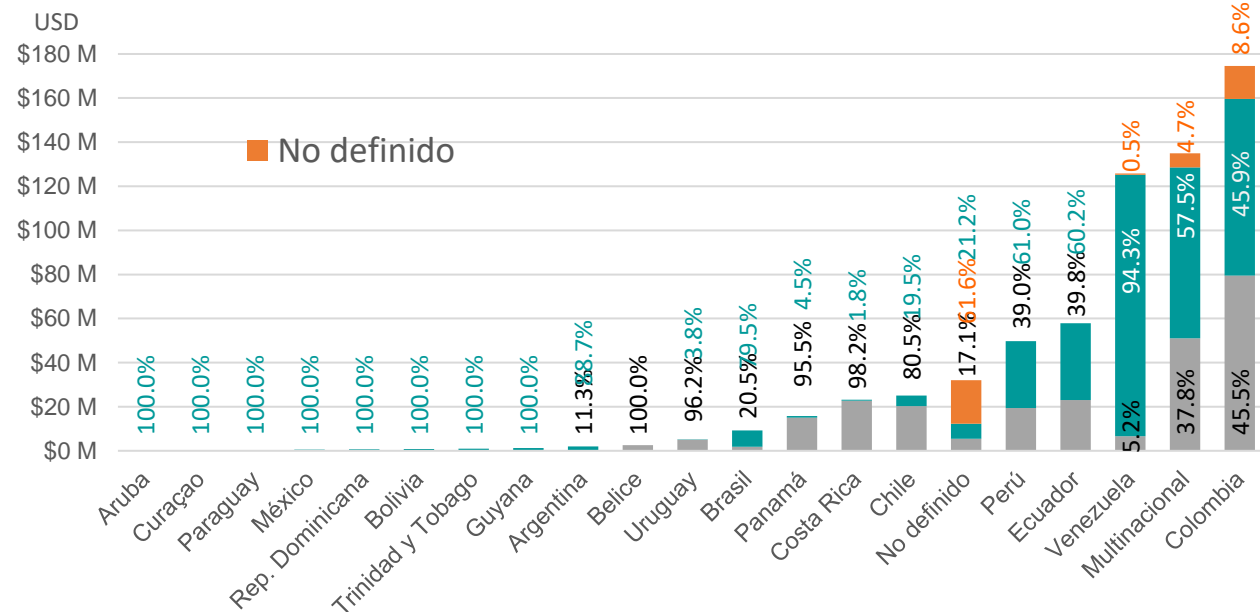
1. Informe

Figura 12: Contribuciones por sector - Subvenciones y 'Otro'



Nota: Las etiquetas de los datos anteriores muestran el valor en \$EUA, junto con la cuota sectorial del total de los fondos no crediticios (%).

Figura 13: Contribuciones por país beneficiario – Ayuda humanitaria frente al desarrollo – Subvención + 'Otro'

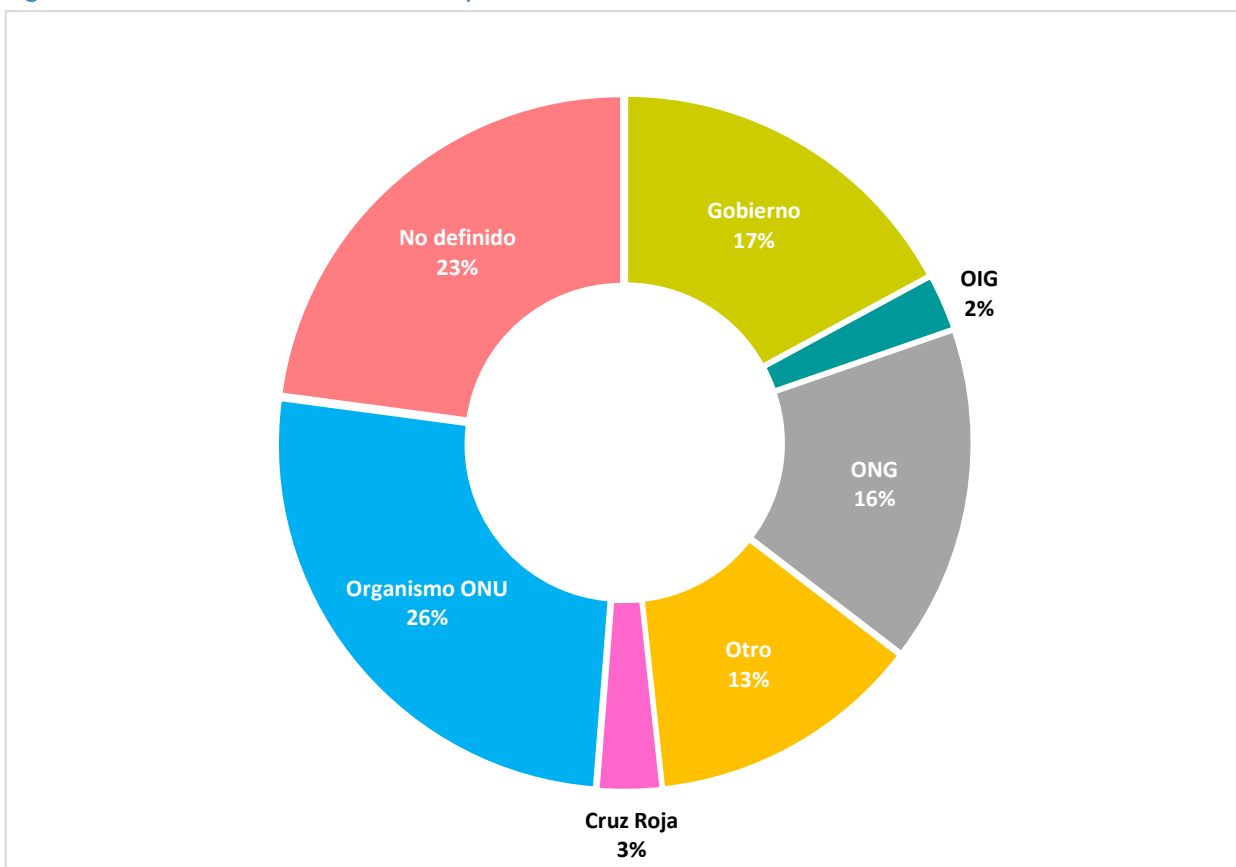


1. Informe

La figura 13 divide los fondos de subvención y "otros" entre los que se destinarán a la ayuda humanitaria y los que financiarán proyectos de desarrollo a más largo plazo.

La figura 14 ofrece un desglose de las subvenciones por socio beneficiario. Estos socios serán, en última instancia, los responsables de organizar, contratar o ejecutar los programas asociados a los fondos desembolsados. Los datos se han simplificado y agregado para ofrecer una visión general sucinta. Del total de las subvenciones, la mayor parte, el 26 %, se gestionará a través de diversas agencias y filiales de la ONU, entre las que destacan el ACNUR, la OIM y la Oficina de la OCAH. Una cantidad significativa de los fondos notificados no designa a un socio beneficiario; esto se refleja en el 23 % de los fondos "no definidos". En cambio, los fondos presentados a continuación como "Otro" están destinados a 23 organizaciones y agencias más pequeñas, que se han agrupado para simplificar.

Figura14: Subvenciones – Financiación por socio beneficiario



Comprometido	Un plan firme expresado por escrito y respaldado por los fondos necesarios, llevado a cabo por un donante oficial para proporcionar una ayuda específica al gobierno de un país beneficiario, a una organización o a un organismo de ejecución. En el contexto de los informes de seguimiento, los compromisos se refieren a los fondos que han sido comprometidos pero aún no han sido contratados o desembolsados. En el caso de los préstamos, el importe comprometido por las instituciones financieras debe entenderse como el importe de los préstamos formalmente aprobados por sus instituciones.
Contratado	Acuerdo vinculante firmado entre un donante y una institución, organización o agencia beneficiaria para ejecutar una acción. Los fondos pueden entonces desembolsarse sobre esta base. En el contexto de los informes de seguimiento, la financiación contratada se refiere a los fondos que han sido contratados pero aún no han sido desembolsados. En el caso de los préstamos, el importe contratado por las instituciones financieras se refiere al importe de los préstamos firmados formalmente con el prestatario.
Contribución	A efectos de los informes de seguimiento, "contribuciones" se utiliza como término general para referirse a la suma de todos los fondos declarados como prometidos, comprometidos, contratados y desembolsados.
Desembolsados	Fondos salientes que se transfieren a una institución, organización o agencia beneficiaria, tras un compromiso y/o un contrato. En el caso de los préstamos, el importe desembolsado por las instituciones financieras se refiere a la cantidad transferida al prestatario.
Donante	La entidad que aporta fondos y/o bienes en especie a un país, institución u organización beneficiaria. La financiación puede canalizarse a través de organismos de la ONU, bancos multilaterales de desarrollo, fondos, ONG y el Movimiento Internacional de la Cruz Roja y la Media Luna Roja, o directamente al gobierno afectado.
Subvención	Financiación para la que no se requiere reembolso.
Humanitario(a) (ayuda, subvención)	Una intervención para ayudar a las personas afectadas por catástrofes naturales y conflictos a satisfacer sus necesidades y derechos básicos.
IFI	Institución financiera internacional. En el contexto de este informe, el Banco Europeo de Inversiones (BEI), el Banco Interamericano de Desarrollo (BID) o el Banco Mundial (BM).

¹⁴ Adaptado del Glosario de la OCAH de la ONU, <https://fts.unocha.org/glossary>, y Supporting Syria and the region: Post-Brussels conference financial tracking, <https://reliefweb.int/report/syrian-arab-republic/supporting-syria-and-region-post-brussels-conference-financial-5>

Anexo A. Glosario

En especie	Ayuda no monetaria proporcionada en forma de materiales o servicios (por ejemplo, alimentos, medios de transporte, etc.).
Préstamos	Financiación por la que el beneficiario contrae una deuda legal.
Multinacional	Las contribuciones etiquetadas como "multinacionales" se refieren a proyectos o contribuciones en los que los donantes informan de varios países para una sola partida de financiación, o utilizan el término "región". En la elaboración del informe no es posible desglosar más estos fondos. Esto es distinto de los fondos etiquetados como "no definidos", que se refieren a las promesas y a la financiación en la que no se ha designado ningún detalle por país o región.
Multisectorial	El término "multisectorial" se refiere a los proyectos o contribuciones en los que los donantes enumeran varios sectores para una sola partida de financiación. En la elaboración del informe no es posible desglosar más estos fondos. Esto es distinto de los fondos etiquetados como "no definidos", que se refieren a las promesas y a la financiación en la que no se ha designado ningún detalle por país o región.
NFI	Productos no alimentarios
‘Otro’ (contribución)	En los datos de los donantes que se han utilizado para elaborar este informe, un pequeño número de respuestas se designó como "Otro" en lugar de como subvención o préstamo. En el corto plazo que precedió a la conferencia no se pudo verificar la naturaleza exacta de estas diversas contribuciones. Lo más probable es que se trate de transferencias en especie, aunque hemos optado por presentar esas partidas tal y como se presentaron, para preservar la transparencia.
Parcialmente desembolsado	En los datos declarados voluntariamente por los donantes, algunas partidas se notificaron como "parcialmente dispersas", dando el valor total del compromiso para la partida, junto con el valor de la parte de los fondos actualmente desembolsados para la partida.
Promesa	Anuncio no vinculante de una contribución o asignación prevista por el donante. No se especifica necesariamente la organización, el país destinatario o la actividad. En cuanto un donante comunica un compromiso contra una promesa, el importe de la columna de promesas se reduce en consecuencia.
Plan Regional de Respuesta a los Refugiados y Migrantes	El plan regional para coordinar la respuesta a la situación de los refugiados y migrantes venezolanos, coordinado por la R4V, y dirigido conjuntamente por la OIM y el ACNUR, para proporcionar protección, asistencia humanitaria y de desarrollo a las poblaciones afectadas en 17 países de América Latina y el Caribe.
PRRM	Plan Regional de Respuesta a Refugiados y Migrantes para los Refugiados y Migrantes de Venezuela

Anexo A. Glosario

Sector	<p>El sector se refiere al ámbito de la acción humanitaria o de desarrollo al que se asignan fondos y/o prestaciones en especie. Para más información, véase: 'Partnership and Coordination' de la plataforma regional R4V en el PRRM: https://rmp.r4v.info/</p> <p>Aunque no se consideran sectores, en los siguientes gráficos se ofrece información sobre las áreas transversales de las intervenciones en dinero en efectivo (CBI) y los servicios generales de apoyo (coordinación, gestión de la información, elaboración de informes, comunicaciones). Los datos desglosados de todos los sectores y áreas temáticas de trabajo también están disponibles en: https://www.r4v.info</p>
No definido	<p>En el contexto de los informes, no definido puede referirse a la financiación que el donante no dirige deliberadamente a ningún país o sector en particular, o a una partida de contribución en la que los donantes no han especificado los detalles de la asignación específica a un país o sector en su informe.</p>

Anexo B. Fondos Prometidos Según Situación

Cuadro 1: Contribuciones según situación

SEUA	Subvención					Total	Préstamo					Total	Otro	Total general	
	Comprometido	Contratado	Desembolsado	Parcialmente desembolsado	Prometido		Comprometido	Contratado	Desembolsado	Parcialmente desembolsado	Prometido				
Austria			2,195,000			2,195,000									2,195,000
Canadá			19,515,600			19,515,600									19,515,600
Rep. Checa			350,000			350,000									350,000
BEI							455,000,000					455,000,000			455,000,000
Estonia			54,875			54,875									54,875
UE	70,130,250		74,300,750	13,609,000		158,040,000									158,040,000
Finlandia			219,500			219,500									219,500
Francia			4,279,125			4,279,125									4,279,125
Alemania			24,364,500			24,364,500									24,364,500
Grecia			32,925			32,925									32,925
BID		77,380,000		2,500,000	5,000,000	84,880,000	400,000,000	302,700,000		330,000,000	70,000,000	1,102,700,000			1,187,580,000
Irlanda			1,097,500			1,097,500									1,097,500
Italia	548,750	658,500	2,085,250			3,292,500									3,292,500
Japón			15,485,786	4,500,000		19,985,786									19,985,786
Corea R.			4,000,000			4,000,000									4,000,000
Luxemburgo			987,750			987,750									987,750
Malta			21,950			21,950									21,950
Países Bajos		3,292,500				3,292,500									3,292,500
Noruega	1,007,407		2,709,708			3,717,115									3,717,115
Portugal			548,750			548,750									548,750
Eslovaquia		10,975				10,975									10,975
Eslovenia			10,975			10,975									10,975
España	20,194,000		19,947,063		14,733,938	54,875,000									54,875,000
Suecia			5,874,099			5,874,099									5,874,099
Suiza			8,644,704			8,644,704							2,021,708		10,666,412
Reino Unido			27,975,747		12,285,904	40,261,650									40,261,650
ACNUR - Otro			2,548,750			2,548,750									2,548,750
Emiratos Árabes Unidos					2,000,000	2,000,000									2,000,000
EUA	19,000,000	34,500,000	128,967,105	11,250,000	6,000,000	199,717,105							637,137		200,354,242
Banco Mundial	15,000,000					15,000,000	100,000,000		500,000,000			600,000,000			615,000,000
Total general	125,880,407	115,841,975	346,217,411	31,859,000	40,019,841	659,818,634	955,000,000	302,700,000	500,000,000	330,000,000	70,000,000	2,157,700,000	2,658,845		2820177479



Anexo B. Fondos prometidos según situación

Cuadro 2: Contribuciones por donante y beneficiario

	Argentina	Aruba	Belice	Bolivia	Brasil	Chile	Colombia	Costa Rica	Curaçao	Rep. Dominicana	Ecuador
Subvención	2030000	\$ 75,000	\$ 2,500,000	\$ 788,500	\$ 9,224,120	\$ 25,137,132	\$ 174,123,116	\$ 23,168,750	\$ 75,000	\$ 650,000	\$ 57,855,901
Austria							\$ 1,097,500				
Canadá							\$ 8,974,285				\$ 2,951,915
Rep. Checa							\$ 200,000				
Estonia											
UE							\$ 10,975,000	\$ 2,743,750			\$ 17,669,750
Finlandia							\$ 219,500				
Francia				\$ 220,000							
Alemania											
Grecia											
BID		\$ 2,500,000				\$ 20,000,000	\$ 17,380,000	\$ 20,000,000			
Irlanda											
Italia							\$ 1,097,500				
Japón			\$ 243,500	\$ 2,953,000	\$ 353,000	\$ 3,600,000					\$ 3,580,434
Corea R.							\$ 2,000,000				\$ 500,000
Luxemburgo				\$ 493,875							
Malta											
Países Bajos											
Noruega							\$ 1,007,407				
Portugal							\$ 109,750				
Eslovaquia											
Eslovenia				\$ 10,975							
España				\$ 329,250			\$ 9,603,125				\$ 6,722,188
Suecia							\$ 2,027,951				
Suiza							\$ 3,300,522				\$ 31,614
Reino Unido							\$ 2,196,090				
ACNUR - Otro							\$ 2,000,000				
Emiratos Árabes Unidos							\$ 2,000,000				
EUA	2030000	\$ 75,000		\$ 545,000	\$ 5,217,020	\$ 4,784,132	\$ 91,334,485	\$ 425,000	\$ 75,000	\$ 650,000	\$ 26,400,000
Banco Mundial							\$ 15,000,000				
Préstamo		\$ 10,000,000		\$ 261,000,000	\$ 100,000,000	\$ 752,700,000	\$ 100,000,000				\$ 694,000,000
BEI				\$ 261,000,000							\$ 194,000,000
BID		\$ 10,000,000			\$ 100,000,000	\$ 652,700,000	\$ 100,000,000				
Banco Mundial							\$ 100,000,000				\$ 500,000,000
Otro				\$ 4,201			\$ 454,215				
Suiza											
EUA				\$ 4,201			\$ 454,215				
Total general	2030000	\$ 75,000	\$ 12,500,000	\$ 788,500	\$ 270,228,321	\$ 125,137,132	\$ 927,277,331	\$ 123,168,750	\$ 75,000	\$ 650,000	\$ 751,855,901



Anexo B. Fondos prometidos según situación

Guyana	México	Multinacional	Panamá	Paraguay	Perú	Trinidad y Tobago	No definido	Uruguay	Venezuela	Total general
\$ 1,200,000	\$ 502,352	\$ 134,766,546	\$ 15,705,000	\$ 285,000	\$ 49,726,365	\$ 1,000,000	\$ 32,025,938	\$ 5,200,000	\$ 123,779,916	\$ 659,818,634
		\$ 2,891,200			\$ 1,156,480				\$ 1,097,500	\$ 2,195,000
					\$ 150,000				\$ 3,541,720	\$ 19,515,600
		\$ 54,875								\$ 350,000
		\$ 58,002,875			\$ 15,365,000				\$ 53,283,625	\$ 158,040,000
		\$ 1,371,875							\$ 2,687,250	\$ 219,500
		\$ 17,560,000					\$ 6,804,500			\$ 4,279,125
		\$ 32,925								\$ 24,364,500
			\$ 15,000,000				\$ 5,000,000	\$ 5,000,000		\$ 32,925
		\$ 1,097,500								\$ 84,880,000
		\$ 1,646,250			\$ 548,750					\$ 1,097,500
	\$ 352,352	\$ 4,500,000	\$ 230,000	\$ 230,000	\$ 3,743,500				\$ 200,000	\$ 3,292,500
					\$ 500,000				\$ 1,000,000	\$ 19,985,786
		\$ 493,875								\$ 4,000,000
										\$ 987,750
									\$ 21,950	\$ 21,950
		\$ 2,195,000							\$ 1,097,500	\$ 3,292,500
		\$ 2,709,708								\$ 3,717,115
		\$ 301,813							\$ 137,188	\$ 548,750
									\$ 10,975	\$ 10,975
		\$ 1,262,125			\$ 4,225,375		\$ 20,221,438		\$ 12,511,500	\$ 10,975
		\$ 3,846,148								\$ 54,875,000
									\$ 5,312,568	\$ 5,874,099
		\$ 15,311,628							\$ 22,753,933	\$ 8,644,704
		\$ 548,750								\$ 40,261,650
										\$ 2,548,750
										\$ 2,000,000
\$ 1,200,000	\$ 150,000	\$ 20,940,000	\$ 475,000	\$ 55,000	\$ 24,037,260	\$ 1,000,000		\$ 200,000	\$ 20,124,208	\$ 199,717,105
										\$ 15,000,000
			\$ 100,000,000				\$ 70,000,000	\$ 70,000,000		\$ 2,157,700,000
										\$ 455,000,000
			\$ 100,000,000				\$ 70,000,000	\$ 70,000,000		\$ 1,102,700,000
										\$ 600,000,000
		\$ 157,797			\$ 6,801				\$ 2,035,831	\$ 2,658,845
									\$ 2,021,708	\$ 2,021,708
		\$ 157,797			\$ 6,801				\$ 14,123	\$ 637,137
\$ 1,200,000	\$ 502,352	\$ 134,924,343	\$ 115,705,000	\$ 285,000	\$ 49,733,166	\$ 1,000,000	\$ 102,025,938	\$ 75,200,000	\$ 125,815,747	\$ 2,820,177,479



Anexo C. Países y Organizaciones Participantes en 2020 ¹⁵

<u>País y región</u>	<u>Jefe de delegación</u>	<u>Cargo</u>
ARGENTINA	Sr. Felipe Carlos Sola	Ministro de Relaciones Exteriores, Comercio Internacional y Culto de la República Argentina
AUSTRIA	Sr. Alexander Schallenberg	Ministro Federal de Asuntos Europeos e Internacionales de la República de Austria
BOLIVIA	Sra. Karen Longaric Rodríguez	Ministra de Relaciones Exteriores del Estado Plurinacional de Bolivia
BRASIL	Sr. Fraga Araujo	Ministro de Relaciones Exteriores de la República Federativa de Brasil
CANADÁ	Sra. Karina Gould	Ministra de Desarrollo Internacional de Canadá
CHILE	Sr. Teodoro Ribera Neumann	Ministro de Relaciones Exteriores de la República de Chile
COLOMBIA	Sr. Iván Duque Márquez	Presidente de la República de Colombia
COSTA RICA	Sr. Rodolfo Solano Quirós	Ministro de Relaciones Exteriores y Culto de la República de Costa Rica
CROACIA	Sra. Zdravka Busic	Secretaria de Estado de Asuntos Políticos de la República de Croacia
REPÚBLICA CHECA	Sr. Tomáš Szunyog	Embajador de la República Checa ante el COPS
ECUADOR	Sr. Lenin Moreno Garcés	Presidente Constitucional de la República del Ecuador
ESTONIA	Sra. Erika Ellamaa-Ots	Embajadora de Estonia ante el COPS
UNIÓN EUROPEA	Sr. Josep Borrell Fontelles	Alto Representante de la Unión Europea para Asuntos Exteriores y Política de Seguridad y vicepresidente de la Comisión Europea
	Sra. Jutta Urpilainen	Comisaria de Alianzas Internacionales
	Sr. Janez Lenarčič	Comisario de Gestión de Crisis
FINLANDIA	Sr. Pekka Haavisto	Ministro de Relaciones Exteriores de la República de Finlandia
FRANCIA	Sr. Jean-Yves Le Drian	Ministro de Asuntos Europeos y Exteriores de la República Francesa
ALEMANIA	Sr. Heiko Maas	
GRECIA	Sr. Nikolaos-Georgios Dendias	Ministro de Asuntos Exteriores de la República Helénica
GUYANA	Sr. Winston Felix	Ministro de Ciudadanía de la República Cooperativa de Guyana

¹⁵ LISTA DE PARTICIPANTES, https://eeas.europa.eu/sites/default/files/list_of_participants.pdf



Anexo C. Países y organizaciones participantes en 2020

<u>País y región</u>	<u>Jefe de delegación</u>	<u>Cargo</u>
IRLANDA	Sr. Patrick Haughey	Director de Humanitarian Unit Irish Aid
ITALIA	Sra. Emanuela Del Re	
JAPÓN	Sr. Keisuke Suzuki	Ministro de Estado de Asuntos Exteriores de Japón
LUXEMBURGO	Sr. Jean Asselborn	Ministro de Asuntos Exteriores y Europeos del Gran Ducado de Luxemburgo
MALTA	Sr. Stefan Zrinzo Azzopardi	Secretario de Estado Parlamentario para los Fondos Europeos de la República de Malta
PAÍSES BAJOS	Sra. Sigrid Kaag	Ministra de Comercio Exterior y Cooperación para el Desarrollo del Reino de los Países Bajos
NORUEGA	Sra. Marianne Hagen	Secretaria de Estado, Ministerio de Asuntos Exteriores de Noruega
PANAMÁ	Sr. Alejandro Ferrer López	Ministro de Relaciones Exteriores de la República de Panamá
PARAGUAY	Sr. Antonio Rivas Palacios	Ministro de Relaciones Exteriores de la República del Paraguay
PERÚ	Sr. Martín Vizcarra Cornejo	Presidente de la República del Perú
PORTUGAL	Sr. Augusto Santos Silva	Ministro de Estado y de Asuntos Exteriores de la República Portuguesa
REPÚBLICA DE COREA	Sr. HAM Sang Wook	Viceministro de Asuntos Exteriores de la República de Corea
ESLOVAQUIA	Sr. Tomas Kozak	Embajador de la República Eslovaca ante el COPS
ESLOVENIA	Sr. Tone Kajzer	Secretario de Estado de Asuntos Exteriores de la República de Eslovenia
ESPAÑA	Sr. Pedro Sánchez Pérez-Castejón	Presidente del Gobierno del Reino de España
SUECIA	Sr. Peter Eriksson	Ministro de Cooperación para el Desarrollo Internacional de Suecia
SUIZA	Sra. Krystina Marty Lang	Ministra de Estado de Asuntos Exteriores de la Federación Suiza
EMIRATOS ÁRABES UNIDOS	Sra. Reem Al Hashimi	Ministra de Estado para la Cooperación Internacional de los Emiratos Árabes Unidos
REINO UNIDO	Sra. Wendy Morton	Ministra para la Vecindad Europea y las Américas del Reino Unido
ESTADOS UNIDOS	Sra. Carol Thompson O'Connell	Secretaria adjunta en funciones del Bureau of Population Refugees of the United States
URUGUAY	Sr. Ernesto Talvi	Ministro de Relaciones Exteriores de la República Oriental de Uruguay



Anexo C. Países y organizaciones participantes en 2020

Organización internacional e institución financiera

	<u>Jefe de delegación</u>	<u>Cargo</u>
BANCO EUROPEO DE INVERSIONES	Sr. Werner Hoyer	Presidente del BEI
PARLAMENTO EUROPEO	Sr. David McAllister	Eurodiputado y presidente de la AFET
	Sr. Javi López	Eurodiputado y presidente de EUROLAT
SANTA SEDE	Arzobispo Paul Richard Gallagher	Secretario para las Relaciones con los Estados de la Santa Sede
BANCO INTERAMERICANO DE DESARROLLO	Sr. Luis Alberto Moreno	Presidente del Banco Interamericano de Desarrollo
COMITÉ INTERNACIONAL DE LA CRUZ ROJA	Sr. Peter Maurer	Presidente del Comité Internacional de la Cruz Roja
FEDERACIÓN INTERNACIONAL DE LA CRUZ ROJA Y LA MEDIA LUNA ROJA	Sr. Francesco Rocca	Presidente de la Federación Internacional de la Cruz Roja y de la Media Luna Roja
ORGANIZACIÓN INTERNACIONAL PARA LAS MIGRACIONES	Sr. António Vitorino	Director General de la OIM
CONSEJO NORUEGO PARA LOS REFUGIADOS	Sr. Jan Egeland	Presidente del Consejo Noruego para los Refugiados
ORGANIZACIÓN DE LOS ESTADOS AMERICANOS	Sr. Luis Almagro	Secretario General de la Organización de los Estados Americanos
GRUPO DEL BANCO MUNDIAL	Sr. Humberto López	Vicepresidente en funciones para América Latina y el Caribe del Grupo del Banco Mundial
ACNUR	Sr. Filippo Grandi	Alto Comisionado de las Naciones Unidas para los Refugiados

Observadores

	<u>Jefe de delegación</u>	<u>Cargo</u>
AUSTRALIA	Sra. Erika Thompson	Encargada de Negocios de la Embajada de Australia en España
BÉLGICA	Sr. Jean-Luc Bodson	Embajador y enviado especial para la Migración y el Asilo de Bélgica
BULGARIA	Sr. Petar Kraychev	Director del Departamento para las Américas del Ministerio de Asuntos Exteriores de Bulgaria
CHIPRE	Sr. Eleftherios Pilavakis	Director del Departamento para las Américas del Ministerio de Asuntos Exteriores de Chipre



Anexo C. Países y organizaciones participantes en 2020

<u>Observadores</u>	<u>Jefe de delegación</u>	<u>Cargo</u>
LITUANIA	Sra. Lina Terra	Embajadora en Misión Especial para América Latina, África, Asia y el Pacífico en el Ministerio de Asuntos Exteriores de Lituania
NUEVA ZELANDIA	Sra. Ellen Duval	Encargada de Negocios interina de la Embajada de Nueva Zelandia en Colombia
POLONIA	Sra. Dorota Barys	Directora adjunta del Departamento para las Américas del Ministerio de Asuntos Exteriores
REPÚBLICA DOMINICANA	Sr. Juan Carlos Guerra	Viceministro de Relaciones Exteriores de la República Dominicana
RUMANÍA	Sr. Radu Gabriel Safta	Director general del Ministerio de Asuntos Exteriores de Rumanía

Anexo D. Metodología

El objetivo del seguimiento financiero continuo de los fondos prometidos en la Conferencia Internacional de Donantes en Solidaridad con los Refugiados y Migrantes Venezolanos 2020 es el seguimiento y la documentación transparentes de las promesas de subvención y préstamo no vinculantes de los donantes a medida que avanzan y, en última instancia, se hacen realidad como el desembolso de los fondos correspondientes (prometido -> comprometido -> contratado -> desembolsado). Además, el informe sirve para documentar las aportaciones de subvenciones y préstamos por donante, beneficiario, resultado, sector y organismo de destino.

Se ha hecho todo lo posible para comunicar los datos subyacentes con transparencia y precisión, y para aplicar las definiciones de forma coherente a lo largo del proceso de recogida de datos y en el informe. En el glosario (anexo A) se detalla la terminología utilizada en el informe. La definición de los términos, el enfoque y la metodología seguidos para este informe reproducen el diseño y la metodología de anteriores esfuerzos de seguimiento financiero, sobre todo los del informe *Supporting Syria and the region: post-Brussels conference financial tracking*¹⁶.

Una de las principales tareas emprendidas para este informe fue la recopilación y síntesis de datos sobre los detalles y la situación de las contribuciones de los donantes. Este proceso se llevó a cabo de la siguiente manera:

1. Antes de la elaboración de este informe, en mayo de 2021 los autores recibieron datos detallados que contenían el valor y la situación de los compromisos de los donantes, que fueron recogidos y recopilados previamente por representantes del gobierno de España, la Unión Europea, la OIM y el ACNUR tras la conferencia de 2020. Durante la conferencia de 2020, los donantes anunciaron sus promesas, que se registraron en tiempo real y se verificaron rápidamente. Tras la conferencia se publicaron las promesas globales en un documento titulado *'PLEDGES FACTSHEET'*¹⁷.
2. Los datos se recibieron del Ministerio de Asuntos Mundiales de Canadá, entendiéndose que la última vez que los miembros del gobierno de España realizaron esfuerzos para actualizar el estado de los fondos prometidos fue en septiembre de 2020. Los datos recibidos contenían dos cuadros principales superpuestos en los que se recogían las promesas de contribuciones realizadas en la conferencia de 2020, junto con los detalles de las partidas del programa, los valores y el último estado conocido de los fondos. Estos cuadros de datos superpuestos se integraron y conciliaron para producir un único conjunto de datos coherente. A continuación se identificaron los donantes con fondos no desembolsados utilizando el conjunto de datos unificados. Posteriormente se preparó una campaña de difusión para ponernos en contacto con las fuentes de donantes pertinentes y pedirles que verificaran y actualizaran los datos de las promesas de contribución en el archivo.
3. Se enviaron datos detallados de las promesas de contribución para su seguimiento financiero a 18 de los 29 donantes iniciales. Los datos se enviaron junto con instrucciones claras en las que se pedía a los

¹⁶ Supporting Syria and the region: Post-Brussels conference financial tracking, <https://reliefweb.int/report/syrian-arab-republic/supporting-syria-and-region-post-brussels-conference-financial>

¹⁷ PLEDGES FACTSHEET, International Donors Conference in solidarity with Venezuelan Refugees and Migrants, 2020-06-09 http://www.exteriores.gob.es/Portal/es/SalaDePrensa/ElMinisterioInforma/Documents/20200906_Pledges_20Factsheet_ENG_FINAL.pdf

donantes que actualizaran los datos identificando cualquier cambio en la situación de las promesas y, si era posible, que proporcionaran cualquier detalle adicional que no estuviera ya presente. También se pidió a los donantes que desglosaran las entradas de las partidas con "Multinacional", "Regional" o "Multisectorial" cuando fuera posible, y se les invitó a identificar cualquier corrección o revisión necesaria. Esta actividad se llevó a cabo a mediados de mayo de 2021.

4. En algunos casos, se realizó un seguimiento adicional para aclarar los cambios o revisiones que los donantes habían realizado en los datos subyacentes que devolvieron. Con respecto a diversas partidas, el ACNUR fue consultado por el Ministerio de Asuntos Mundiales de Canadá para verificar el valor y la situación de las donaciones en las que participa este organismo. Este proceso llevó a la adopción de varias revisiones menores sugeridas por los donantes, así como a la identificación de un error de conversión de moneda.

El proceso de actualización y/o validación de los datos declarados voluntariamente por los donantes se ha llevado a cabo en un esfuerzo por mantener la transparencia del procedimiento en cualquier revisión de los datos subyacentes relativos a las promesas realizadas en la conferencia de donantes de 2020. Los autores desean agradecer a los donantes su transparencia y claridad en la comunicación durante este proceso. Dada la sensibilidad de los datos subyacentes en el contexto de la situación de los refugiados y migrantes venezolanos, las partidas detalladas y las revisiones no se documentarán públicamente en este informe. Sin embargo, los elementos que requieren conciliación o revisión han sido documentados en el conjunto de datos subyacente, y se pondrán a disposición de quienes continúen el trabajo de seguimiento financiero a medida que la situación de los refugiados y migrantes venezolanos siga evolucionando junto con los desafíos y las necesidades de los países y las comunidades afectadas.

Los tipos de cambio del dólar estadounidense (\$EUA) utilizados para los datos actualizados o revisados de las promesas de contribuciones se han tomado de los tipos de referencia de XE Currency Exchange, para la fecha de la conferencia del 26 de mayo de 2020. En los casos en los que se han publicado previamente los valores de conversión de divisas, estos se han mantenido y reflejan aproximadamente los mismos tipos de cambio a partir del 26 de mayo de 2020.